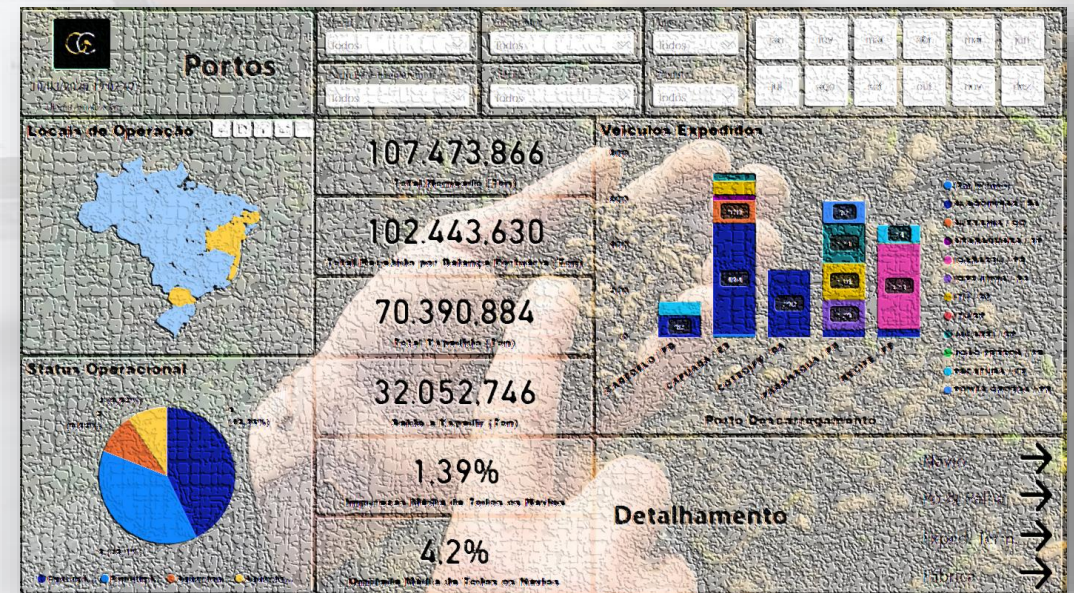




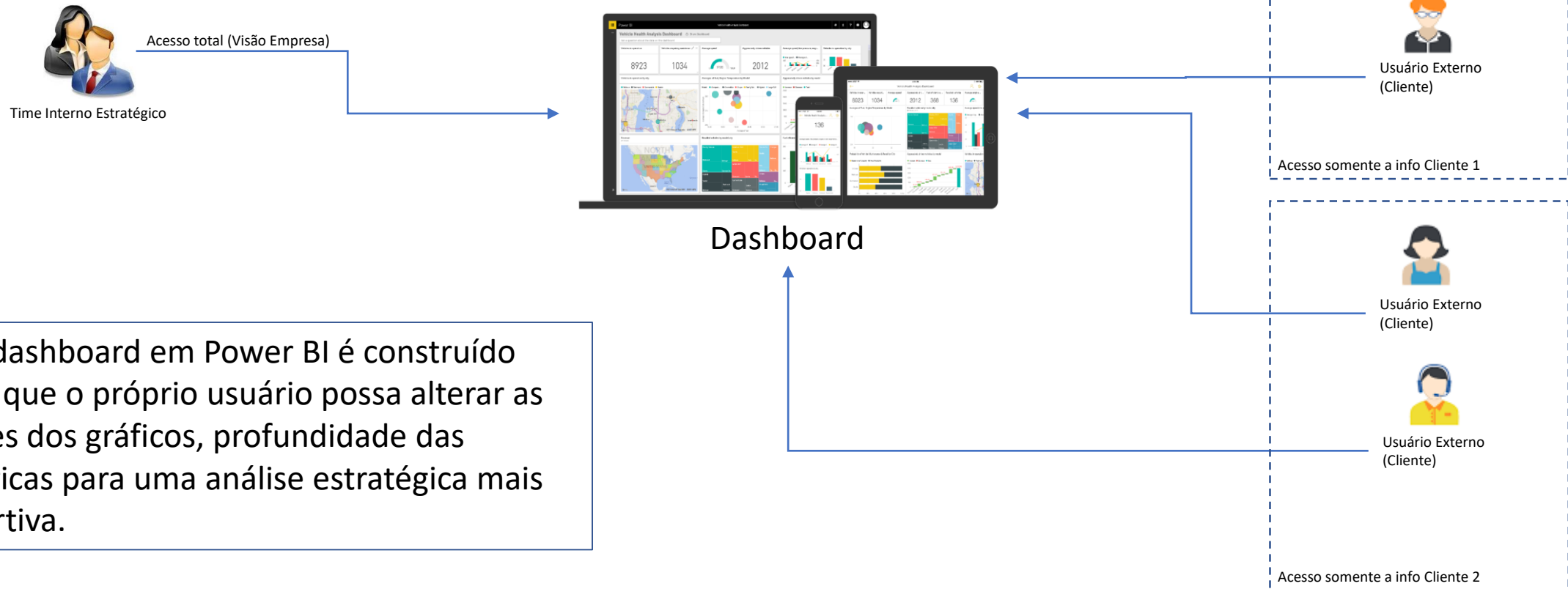
# Estratégias

com  Power BI

As vantagens, custos e benefícios da ferramenta



- Visualização em tempo real de informações estratégicas e operacionais



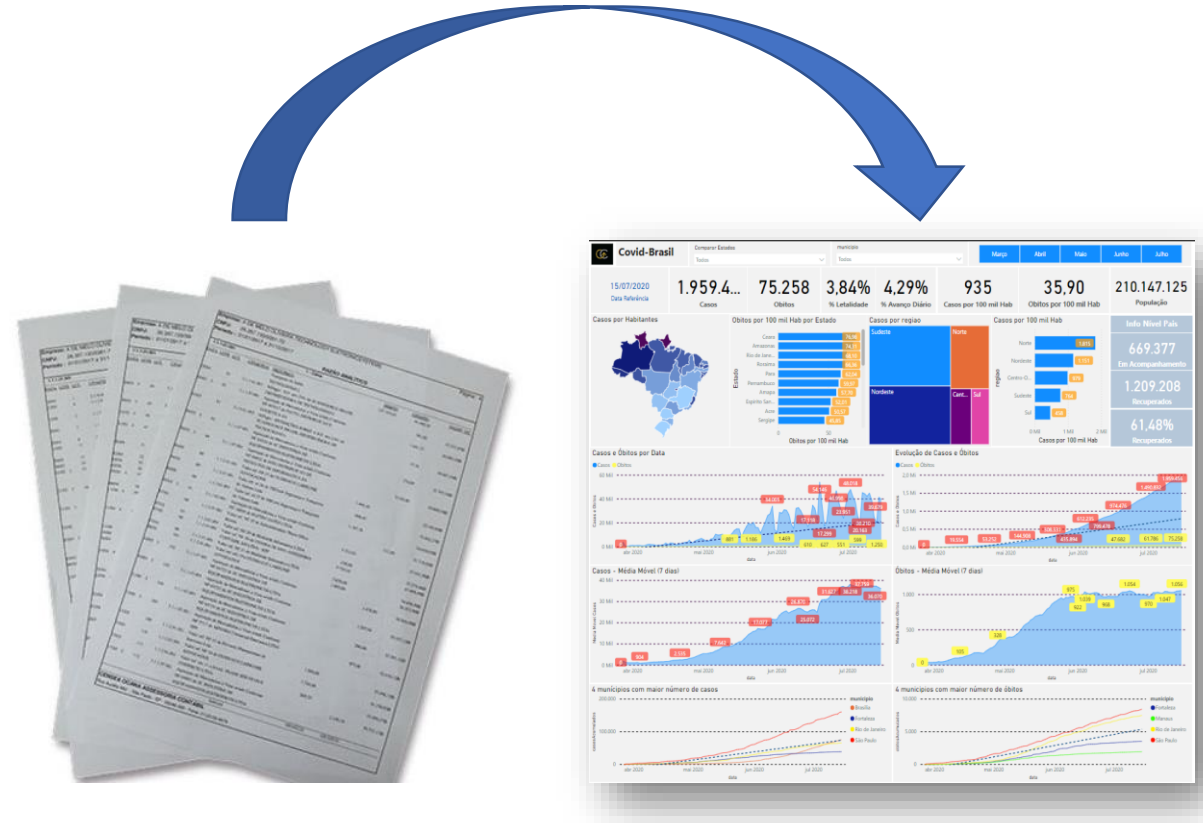
Um dashboard em Power BI é construído para que o próprio usuário possa alterar as visões dos gráficos, profundidade das métricas para uma análise estratégica mais assertiva.

## ➤ Reuniões Estratégicas

Ao invés de informações estáticas em slides, utilize um dashboard conectado para responder todas as perguntas em tempo real




- Um único dashboard com todas as informações desde o nível macro ao nível mais detalhado.
- Elimina a necessidade de relatórios periódicos aos contratantes, economizando tempo de produção manual das informações





## 1 - Power BI Report Server

- Servidor de relatório instalado na empresa
- Licença imbutida em dois produtos MS:
  - ❖ POWER BI PREMIUM  
licença mensal: ~U\$ 4.995,00 (\*1)
  - ❖ SQL SERVER ENTERPRISE SA (\*2)  
licença mensal: ~U\$ 13.000,00 (\*1)  
licença anual SA: ~U\$ 5.000,00 (\*1)



\*1 – Preços nominais. É possível a negociação de valores com o parceiro de licenciamento da empresa

\*2 – É preciso verificar com o time de infra se a empresa já possui a versão Enterprise do SQL Server. Neste caso apenas o SA (Software Assurance) seria acrescentado

## 2 - POWER BI PREMIUM – Power BI Serviços

- Servidor de relatório instalado na nuvem Microsoft
- Licença POWER BI PREMIUM
  - SKU P - licença mensal: ~US\$ 4.995,00 (\*1)
  - SKU EM - licença mensal: ~US\$ 635,00 (\*1) (\*2)
- ❖ O Power BI premium possui pacote de itens exclusivos
  - ✓ Maior dimensionamento e desempenho
  - ✓ Flexibilidade para licença por capacidade
  - ✓ Unifique o BI corporativo e de autoatendimento
  - ✓ Estenda o BI local com o Servidor de Relatórios do Power BI
  - ✓ Suporte para residência de dados por região (Multi-Geo)
  - ✓ Compartilhe dados com qualquer pessoa sem comprar uma licença por usuário

\*1 – Preços nominais. É possível a negociação de valores com o parceiro de licenciamento da empresa

\*2 – Publicação através do SharePoint. (É preciso avaliar se a empresa já utiliza o Sharepoint)



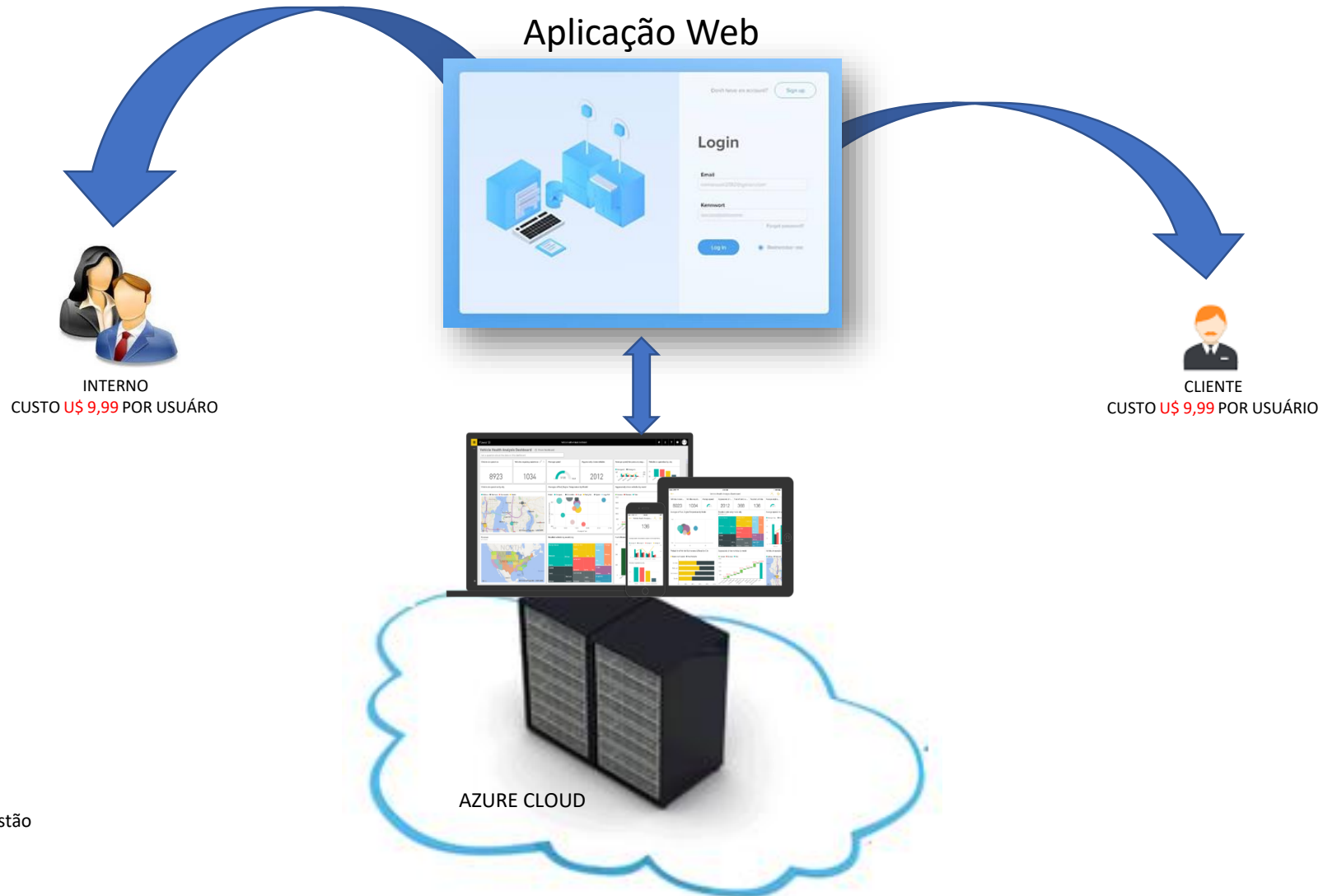
## 3 - POWER BI PRO – Power BI Serviços

- Servidor de relatório instalado na nuvem Microsoft
- Licença POWER BI PRO  
licença mensal: ~US\$ 9,99/usuário
- ❖ Todas as funcionalidades do Power BI Serviços
  - ✓ Cada usuário que queira compartilhar precisa ter uma conta PRO
  - ✓ Cada usuário que receba um compartilhamento precisa ter uma conta PRO para acessar o dashboard



## 4 - POWER BI EMBEDDED – Azure Cloud

- Servidor de relatório instalado na nuvem Microsoft
- Licença POWER BI EMBEDDED  
licença mensal: ~U\$ 735,00(\*1)(\*2)
- ❖ Dashboard compartilhado através de aplicação
  - ✓ Com esta licença é possível compartilhar dashboards em uma aplicação da própria empresa.
  - ✓ A aplicação é responsável pela autenticação do usuário para então acessar o dashboard



\*1 – Preços nominais. É possível a negociação de valores com o parceiro de licenciamento da empresa

\*2 – Publicação através de aplicação proprietária construída internamente com gestão de acesso






OBRIGADO

<https://www.GenuxConsult.com.br>

[linkedin.com/company/genuxconsult/](https://www.linkedin.com/company/genuxconsult/)

 11 3090-9430

 [contato@GenuxConsult.com.br](mailto:contato@GenuxConsult.com.br)

   @GenuxConsult